

# UT-DT | Membranowe przepusty kablowe w kształcie litery U

do kabli bez złączy, montaż bez użycia narzędzi / do IP54



Przepust kablowy membranowy UT-DT służy do prowadzenia niezarobionych kabli. Może być stosowany wszędzie tam, gdzie możliwe jest użycie przepustów kablowych UT.

Jego użycie pozwala na zwiększenie gęstości upakowania prowadzonych kabli. Grubość ścianki obudowy może wynosić od 1,0 do 4,0 mm.

Jest on stosowany w różnego rodzaju obudowach wykonanych z różnych materiałów. Należą do nich obudowy plastikowe, metalowe i z odlewu aluminium.

**Mocne przykręcenie pokrywy do obudowy wywiera nacisk na przelotkę kablową i, w zależności od właściwości obudowy, zapewnia stopień szczelności do IP54.**

IP54

HL3  
EN 45545-2

ECOLAB  
certified

UV  
ISO 4892-2A

RoHS  
compliant

REACH  
COMPLIANCE

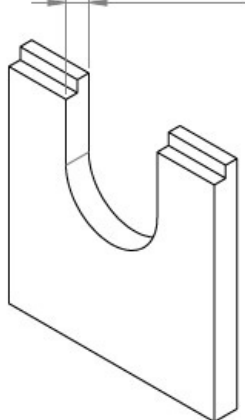
Made in  
Germany

## Ausbruch | Cut-out

### Gehäuse mit Nut – Federsystem

Housing with tongue and groove system

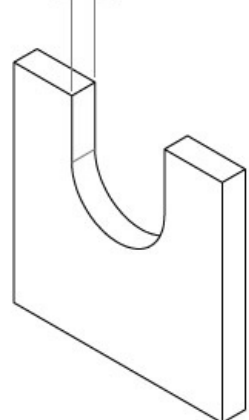
Wanddicke | Wall thickness  
1,0 mm – 4,0 mm



### Gehäuse ohne Nut - Federsystem

Housing without tongue and groove system

Wanddicke | Wall thickness  
1,0 mm – 4,0 mm

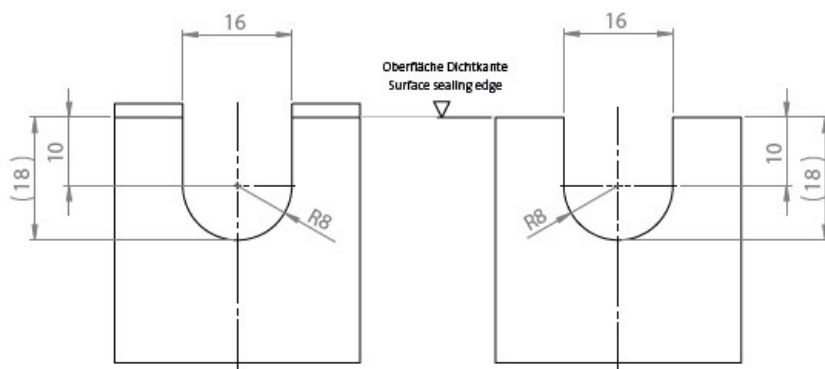


### Ausbruch mit Nut

Cut-out with groove

### Ausbruch ohne Nut

Cut-out without groove




# Specyfikacja

# Zalety i korzyści

- Za pomocą jednego przepustu można przeprowadzić do pięciu kabli
- Dla grubości ścianki obudowy od 1 do 4 mm
- Łatwy montaż bez użycia narzędzi
- Ekonomiczne rozwiązanie

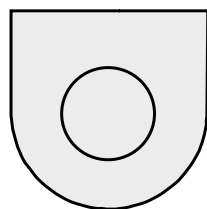
<b>IP stopień ochrony</b>	IP54
<b>Materiał</b>	Elastomer
<b>Klasa ogniowa</b>	UL94-V0, samogasnący
<b>Zakres temperatur</b>	-40 C° do 100 C°
<b>Właściwości</b>	odporne na promieniowanie UV, Nie zawiera silikonu, Nie zawiera halogenu
<b>Opcje montażu</b>	Montowane na zatrzask

## Rodzaje i rozmiary produktów




Numer części **56120**  
EAN **4251269336553**  
Opak. **10**  
Dla max. liczba kabli **1**  
Kolor **czarny**  
Długość **23,5 mm**  
Szerokość **23 mm**

Wysokość **11 mm**  
Wysokość montażu **5 mm**  
Dla min. grubość ściany **1 mm**  
Do maksymalnej grubości ściany **4 mm**  
Zakres mocowania **1 x 1 - 11 mm**



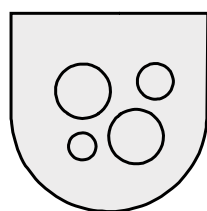
Numer części **56020**  
EAN **4251269335945**  
Opak. **10**  
Dla max. liczba kabli **1**  
Kolor **szary (bliski do RAL 7035)**  
Długość **23,5 mm**  
Szerokość **23 mm**

Wysokość **11 mm**  
Wysokość montażu **5 mm**  
Dla min. grubość ściany **1 mm**  
Do maksymalnej grubości ściany **4 mm**  
Zakres mocowania **1 x 1 - 11 mm**




Numer części **56121**  
EAN **4251269336560**  
Opak. **10**  
Dla max. liczba kabli **4**  
Kolor **czarny**  
Długość **23,5 mm**  
Szerokość **23 mm**

Wysokość **11 mm**  
Wysokość montażu **5 mm**  
Dla min. grubość ściany **1 mm**  
Do maksymalnej grubości ściany **4 mm**  
Zakres mocowania **1 x 1 - 3.2 mm**  
**1 x 1 - 4.2 mm**  
**2 x 1 - 6.4 mm**



Numer części **56021**  
EAN **4251269335952**  
Opak. **10**  
Dla max. liczba kabli **4**  
Kolor **szary (bliski do RAL 7035)**  
Długość **23,5 mm**  
Szerokość **23 mm**

Wysokość **11 mm**  
Wysokość montażu **5 mm**  
Dla min. grubość ściany **1 mm**  
Do maksymalnej grubości ściany **4 mm**  
Zakres mocowania **1 x 1 - 3.2 mm**  
**1 x 1 - 4.2 mm**  
**2 x 1 - 6.4 mm**




Numer części  
EAN  
Opak.  
Dla max. liczba kabli  
Kolor  
Długość  
Szerokość

**56122**  
**4251269336577**  
**10**  
**5**  
**czarny**  
**23,5 mm**  
**23 mm**

Wysokość  
Wysokość montażu  
Dla min. grubość ściany  
Do maksymalnej grubości ściany  
Zakres mocowania

**11 mm**  
**5 mm**  
**1 mm**  
**4 mm**  
**2 x 1 - 3.2 mm**  
**3 x 1 - 5.2 mm**



Numer części  
EAN  
Opak.  
Dla max. liczba kabli  
Kolor  
Długość  
Szerokość

**56022**  
**4251269335969**  
**10**  
**5**  
**szary (bliski do RAL 7035)**  
**23,5 mm**  
**23 mm**

Wysokość  
Wysokość montażu  
Dla min. grubość ściany  
Do maksymalnej grubości ściany  
Zakres mocowania

**11 mm**  
**5 mm**  
**1 mm**  
**4 mm**  
**2 x 1 - 3.2 mm**  
**3 x 1 - 5.2 mm**

**icotek**<sup>®</sup>  
smart cable management